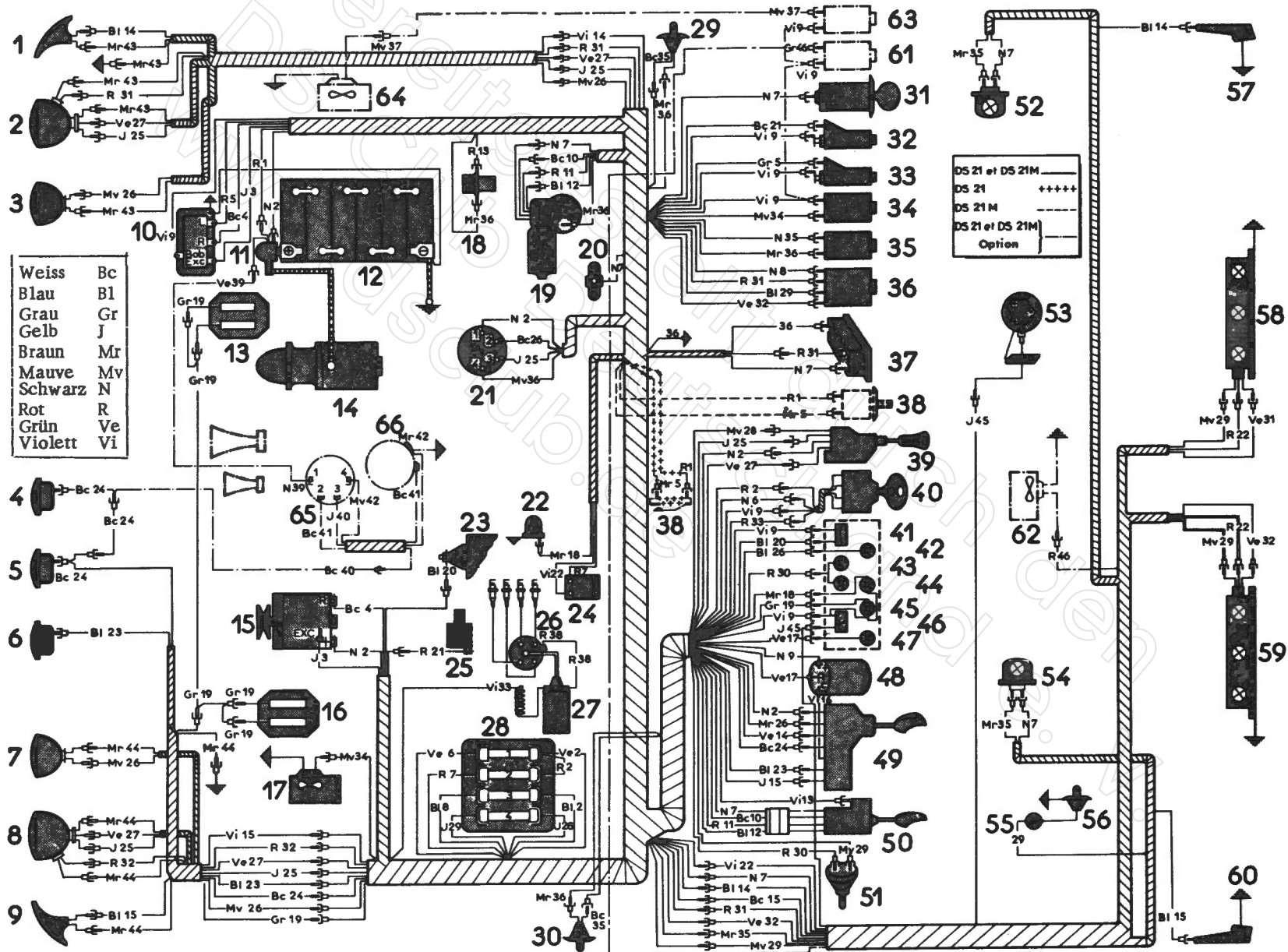


SCHALTSCHEMA



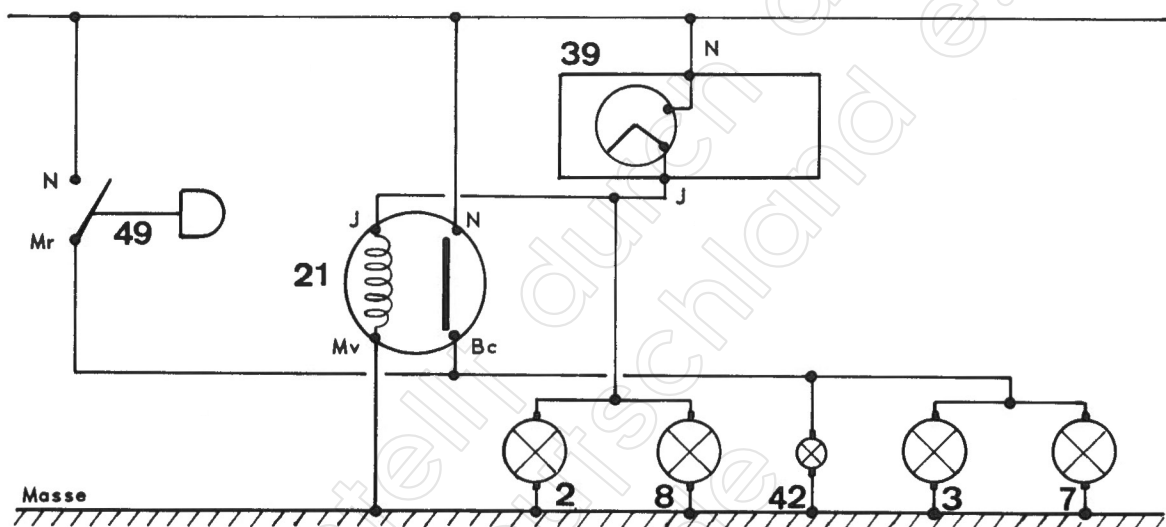
DY - DL
Januar 1969 September 1969

SCHALTSKIZZE

der Schaltkreise an den Scheinwerfern und Zweitscheinwerfer.
(Keine Jodlampen).

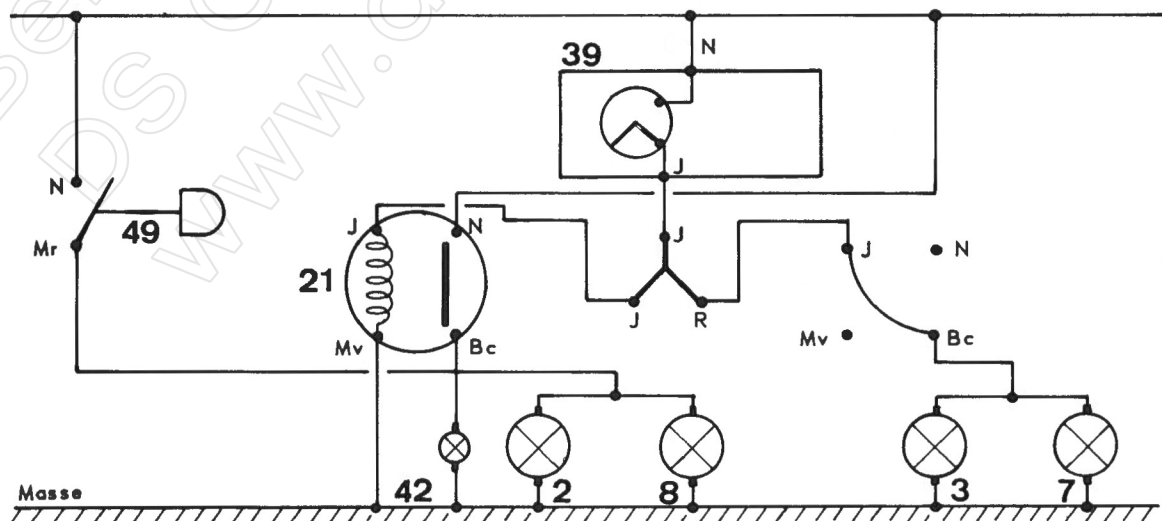
- 1.) Für Fahrzeuge hergestellt zwischen Oktober 1968 und Januar 1969.
(S. Skizze DY 510-00d).

D.51-61



- 2.) Für Fahrzeuge hergestellt ab Januar 1969.
(S. Skizze DY 510-00e)

D 51-61



Seit Januar 1969 sind Fahrzeuge mit feststehenden Zweitscheinwerfern mit der gleichen vorderen Verkabelung ausgerüstet, wie Fahrzeuge mit Jod-Zweitscheinwerfer.

Der Einbau der elektrischen Anlage unterscheidet sich von den vorhergehenden Modellen in den folgenden Punkten :

1. Einbau eines Freikabels (N 7) zur Stromversorgung am Zigarrenanzünder.
2. Verwendung des Relais (21) zur Schaltung der Scheinwerfer (2) und (8), anstatt der Zweitscheinwerfer (3) und (7).

Die Schaltskizze ist geändert worden. (Kabel auf der nebenstehenden Skizze durch stärkere Striche gekennzeichnet).

- a) Aufschaltung eines Kabels (R 25) mittels Brücke an Kabel J 25 am Ausgang des Schalters 39.
- b) Verbindung zu den für die Stromversorgung des 2. Relais vorgesehenen Kabeln, welche für die Jodlampen verwendet werden.
 - Die Kabel (N) und (MV) sind nicht verwendet.

ACHTUNG : Das Kabel (N) ist am Pluspol der Batterie angeschlossen.
Es ist sorgfältig isoliert, um Kurzschlüsse zu vermeiden.

- Die Kabel (Bc) und (J) sind untereinander verbunden. (Sie sind mit Bc 25 und J 25 auf der Skizze bezeichnet).

Die Einbauteile DY. 510-00e unterscheiden sich von der vorhergehenden Reihe DY. 510-00d, Seite 7 entsprechend, nur in folgenden Punkten :

Kabelbündel	Kabel -Nr.	Kabelfarbe	Bezeichnung der Kabel
Vorn	25	Gelb und rot Rot	Beleuchtungsschalter (39) Beleuchtungsschalter (39)
		Gelb	zum Relais (21) der Hauptscheinwerfer (Klemme 3)
		Gelb Weiss	Zusammengeschlossen am Ausgang, auf Relaisseite
		Blau	zur Scheinwerfer-Kontrolleuchte (42)
		Mauve	zur Verbindung, vorn rechts
		Mauve	zur Verbindung, vorn links
Vorn	26	Weiss	Relais (21) der Hauptscheinwerfer (Klemme 2)
		Braun	zum Schalter (49) der Lichtlupe
		Gelb	zur Verbindung, vorn rechts (Kotflügel)
		Gelb	zur Verbindung, vorn links (Kotflügel)
Vorn, rechts	25	Mauve	Verbindung, vorn rechts
		Mauve	zum Zweitscheinwerfer, rechts (3)
Vorn, rechts	26	Gelb	Verbindung, vorn rechts
		Gelb	zum Scheinwerfer (2), vorn rechts (Fernlicht)
Vorn, links	25	Mauve	Verbindung, vorn links
		Mauve	zum Zweitscheinwerfer, links (7)
Vorn, links	26	Gelb	Verbindung, vorn links
		Gelb	zum Scheinwerfer (8), vorn links (Fernlicht)